



# 短冊の作り方

①半分に折り目を付けます



②折り目のところをはさみで切ります




③切り終わったらこの片方をつかいます




④端から1 cmのところに折り目を入れます




⑤折り目に沿ってはさみで切ります



⑥一番上まで来たら2 cmぐらいのところで切るのをやめます



⑦細長いところを上折りします



できあがり

